



# 中国石油化工股份有限公司 2009年三季度业绩发布

(按照国际财务报告准则)  
2009年10月30日



## 前瞻性陈述

根据中国证监会的要求,本公司前三季度的财务报告按照中国企业会计准则编制,为了便于国际投资者参考,本演讲及本演讲稿中部分财务数据根据国际财务报告准则进行了调整。本演讲及本演讲稿中披露的本公司季度财务数据未经审计。

本演讲及本演讲稿包括“前瞻性陈述”。除历史事实陈述外,所有本公司预计或期待未来可能或即将发生的业务活动、事件或发展动态的陈述(包括但不限于预测、目标、估计及经营计划)都属于前瞻性陈述。受诸多可变因素的影响,未来的实际结果或发展趋势可能会与这些前瞻性陈述出现重大差异。这些可变因素包括但不限于:价格波动、实际需求、汇率变动、勘探开发结果、储量评估、市场份额、工业竞争、环境风险、法律、财政和监管变化、国际经济和金融市场条件、政治风险、项目延期、项目审批、成本估算及其他非本公司可控制的风险和因素。本公司并声明,本公司今后没有义务或责任对今日作出的任何前瞻性陈述进行更新。



## 前三季度的市场环境

- 前三季度国内生产总值（GDP）增长7.7%
- 国际原油价格从低位大幅攀升后呈窄幅震荡走势
- 境内实施成品油价格和税费改革
- 境内成品油需求止跌回升
- 化工产品需求回暖



## 经营业绩

人民币, 百万元	1-9'09	1-9'08	同比变化%
营业额及其他经营收入	893,448	1,141,273	(21.7)
<b>EBITDA</b>	<b>105,659</b>	<b>50,961</b>	<b>107.3</b>
<b>EBIT</b>	<b>69,324</b>	<b>17,030</b>	<b>307.1</b>
本公司股东应占利润	49,797	15,067	230.5
基本每股收益 (人民币元)	0.574	0.174	230.5



## 财务状况

人民币，百万元	于2009年9月30日	于2008年12月31日
短期债务	55,710	75,516
长期债务	111,387	90,254
本公司股东应占权益	363,539	327,889

人民币，百万元	1-9'09
经营活动所得现金流	100,700
投资活动所用现金流	70,087
融资活动所得现金流	(30,607)
期末现金及现金等价物	7,016



## 勘探及开发板块

	1-9'09	1-9'08	同比变化%
原油产量(百万吨)	31.73	31.33	1.3
天然气产量(亿立方米)	61.17	61.05	0.2
原油实现价格(人民币元/吨)	2,183.35	4,698.73	(53.5)
天然气实现价格(人民币元/千立方米)	960.11	934.38	2.8
现金操作成本(人民币元/吨)	616.92	615.22	0.3
经营收益(人民币百万元)	12,981	52,397	(75.2)

注：1吨=7.1桶，1立方米=35.31立方英尺



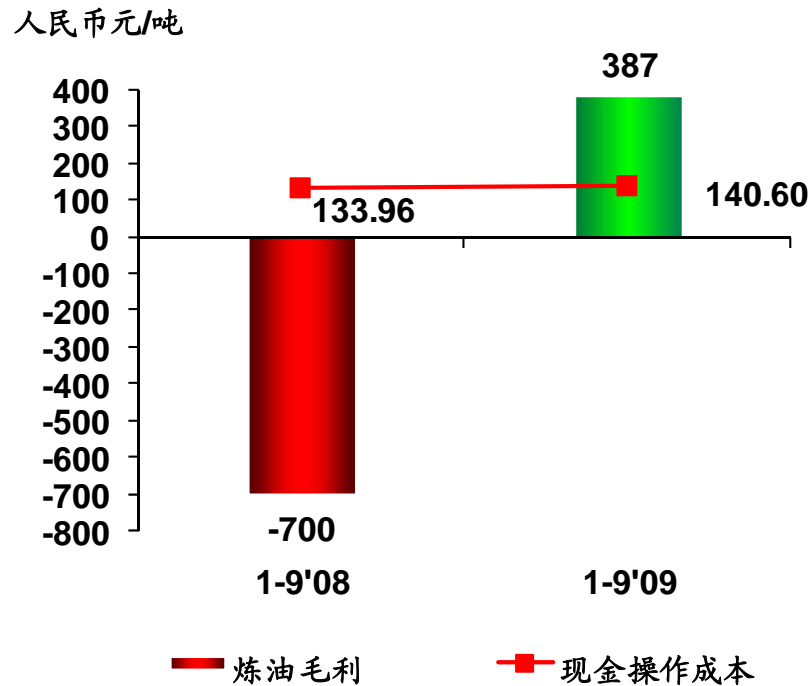
## 炼油板块

	1-9'09	1-9'08	同比变化%
原油加工量(百万吨)	134.39	130.49	3.0
汽油产量(百万吨)	25.57	21.75	17.6
柴油产量(百万吨)	50.56	53.21	(5.0)
煤油产量(百万吨)	7.50	5.95	26.1
化工轻油产量(百万吨)	19.31	18.19	6.2
轻油收率(%)	75.30	74.64	0.66个百分点
综合商品率(%)	94.28	93.76	0.52个百分点

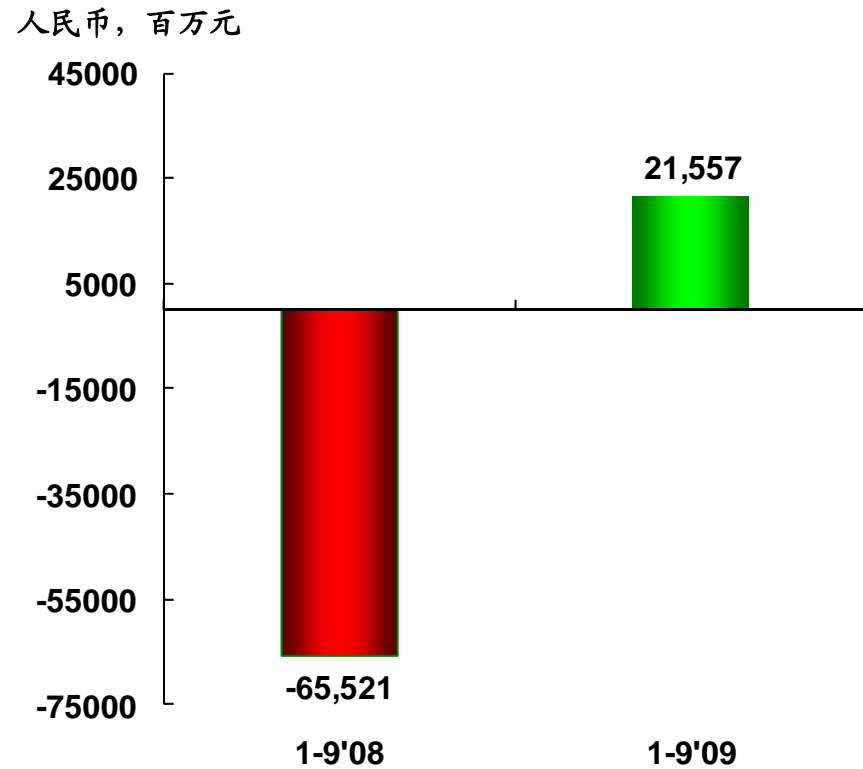


# 炼油板块盈利状况

### 炼油毛利 / 现金操作成本



### 炼油板块EBIT





## 销售板块

	1-9'09	1-9'08	同比变化%
国内成品油总销售量(百万吨)	89.57	94.81	(5.5)
其中: 零售量(百万吨)	57.67	63.60	(9.3)
直销量(百万吨)	17.51	15.17	15.4
年均单站加油量(吨/站)*	2,663	2,967	(10.2)

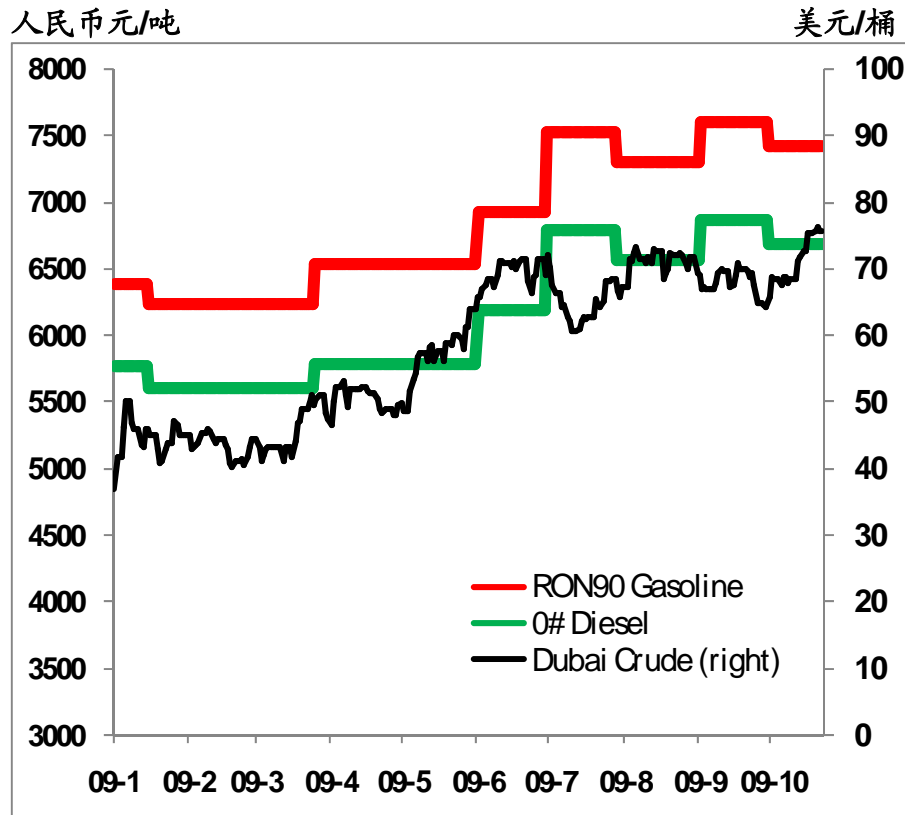
	于2009年 9月30日	于2008年 12月31日	变化%
加油站总数(座)	29,522	29,279	0.8
其中: 拥有和经营的加油站(座)	28,874	28,647	0.8
特许经营加油站(座)	648	632	2.5

\* 已折算成全年。

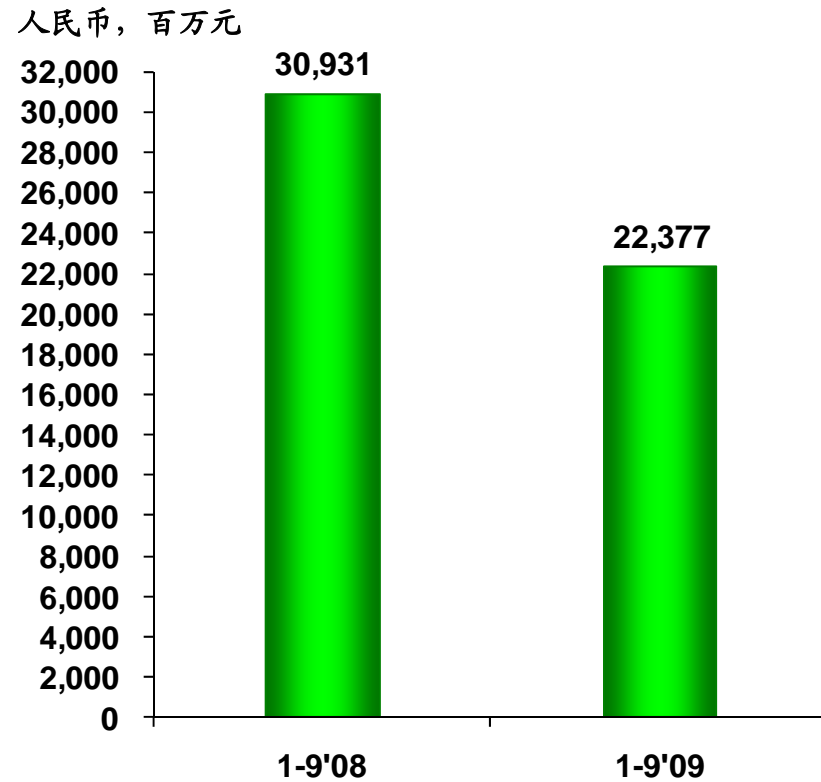


# 销售板块盈利状况

### 汽油和柴油最高零售价与国际原油走势



### 销售板块EBIT





## 化工板块

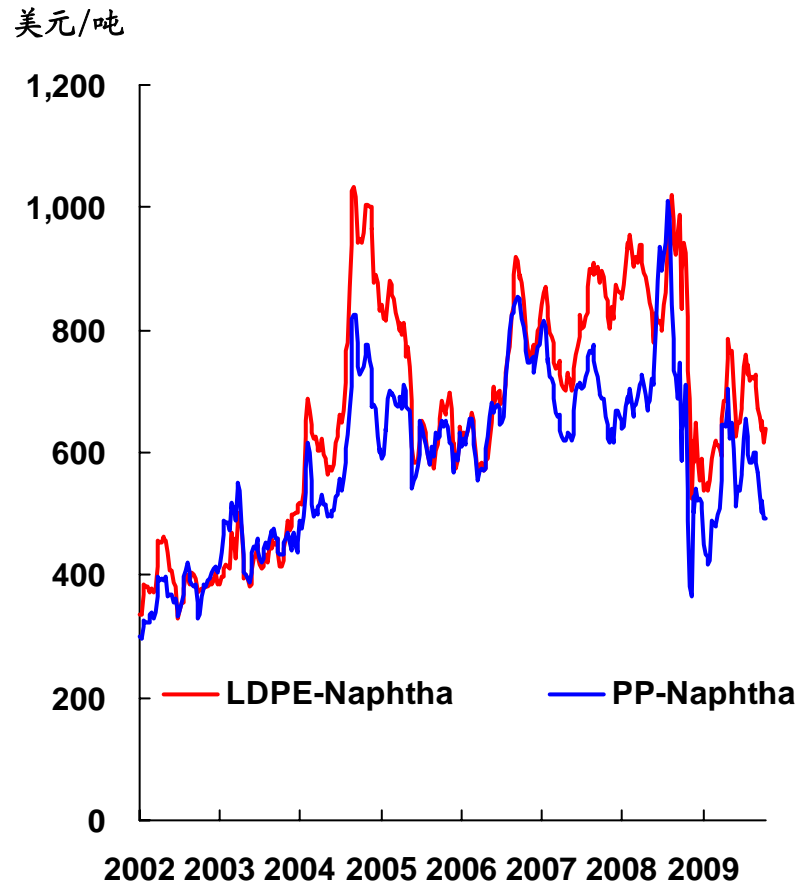
千吨	1-9'09	1-9'08	同比变化%
乙烯产量	4,741	4,850	(2.2)
合成树脂产量	7,408	7,331	1.1
合纤单体及聚合物	5,728	5,691	0.7
合成纤维	967	982	(1.5)
合成橡胶产量	640	653	(2.0)
尿素	1,402	1,198	17.0

注：以上数据包括扬子-巴斯夫和上海赛科100%的产量

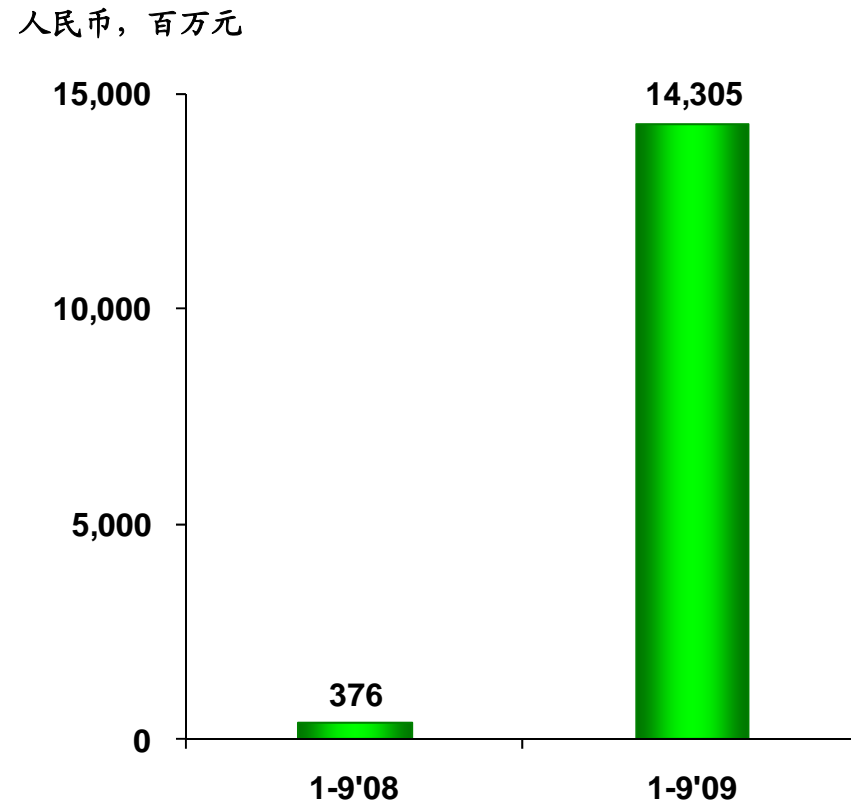


# 化工板块盈利状况

## 化工产品价差 (2002年至2009年10月)



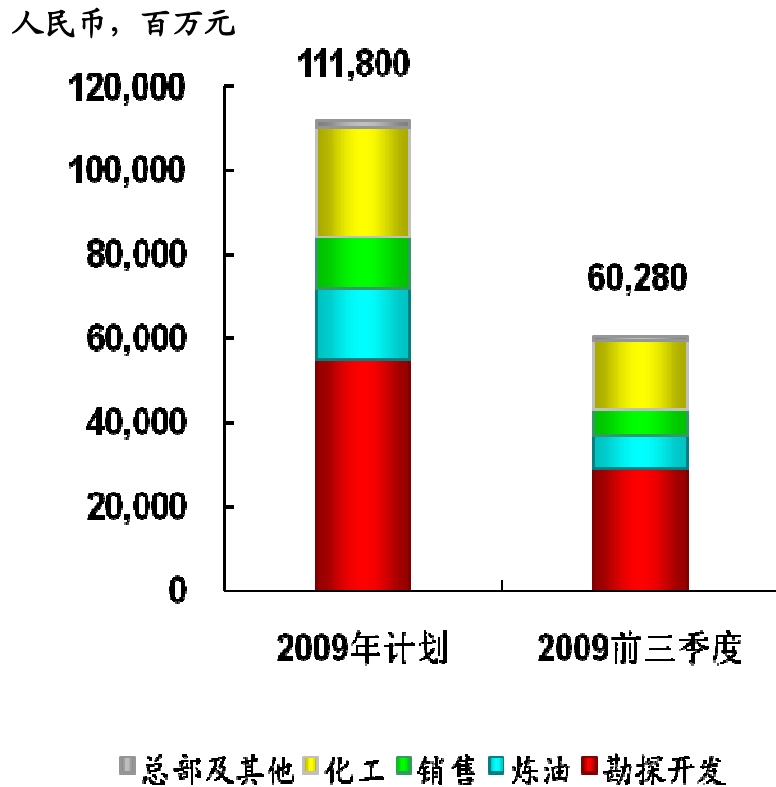
## 化工板块EBIT





# 资本支出

1-9月份累计资本支出人民币602.8亿元



- 勘探开发 - 286.64亿元，川气东送工程基本建成。新建原油生产能力412万吨/年，新建天然气生产能力5.91亿立方米/年
- 炼油 - 80.63亿元，油品质量升级改造项目顺利投产
- 销售 - 63.15亿元，完善成品油营销网络，新增加油站 495座
- 化工 - 161.18亿元，天津、镇海乙烯工程正按计划进行
- 总部及其他 - 11.20亿元



欢迎垂询



<http://www.sinopec.com>

投资者关系

北京: Tel: (8610)59960028 Fax: (8610) 59960386  
Email: [ir@sinopec.com](mailto:ir@sinopec.com)

香港: Tel: (852) 28242638 Fax: (852) 28243669  
Email: [ir@sinopechk.com](mailto:ir@sinopechk.com)

纽约: Tel: (212) 759 5085 Fax: (212) 759 6882  
Email: [fangzq@sinopecusa.com](mailto:fangzq@sinopecusa.com)

媒体查询

Tel: (8610) 59969579  
Fax: (8610) 59760127  
Email: [media@sinopec.com](mailto:media@sinopec.com)